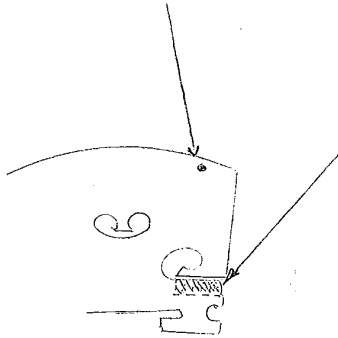


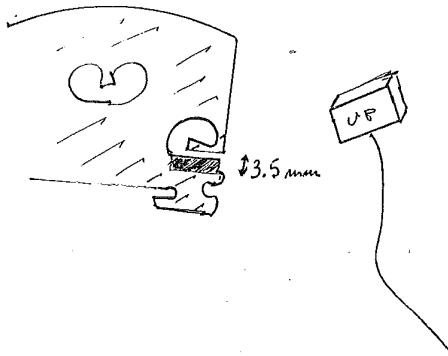
Gullansky Lab

Violino Venezia Super-Natural


Lato prima corda (LA)



1) Utilizzate una lama cutter per creare una fessura che consenta l'inserimento ben saldo del dispositivo.



2) Ricavate dapprima uno spazio più stretto rispetto allo spessore del sensore (spessore sensore mm 4,06) e man mano allargate fino alla distanza giusta per l'inserimento del dispositivo.



3) Inserite il dispositivo. Come già spiegato, il pickup deve entrare in modo ben saldo nella fessura. Forzate leggermente facendo attenzione a non danneggiare il ponte.

GARANZIA LEGALE: Ricordiamo che la garanzia legale è generalmente utilizzata dai rivenditori. Essa tutela il Consumatore laddove egli riscontri una differenza tra le caratteristiche dichiarate e quelle proprie del bene acquistato. Più in generale sono in essa inclusi i difetti di conformità o vizi di mancanza di caratteristiche proposte in vendita. **GullanskyLab adotta la garanzia commerciale che è la modalità generalmente applicata dal produttore.** Essa difatti garantisce un buon funzionamento presente e futuro ed è della durata di mesi 12. Non vi è diritto alla garanzia se il danno è stato prodotto da un utilizzo non conforme, tentativo di riparazione effettuato da personale autorizzato, manipolazione dei componenti di assemblaggio, difetto o danni provocati da caduta, rottura, fulmine o infiltrazione di liquidi, danni provocati da influsso meccanico, chimico, radiofonico e termico. Più in generale per tutti gli aspetti di imperizia e negligenza esercitati dell'utilizzatore.

GARANZIA COMMERCIALE OPERATORI PROFESSIONALI: Per acquisti effettuati da parte di operatori professionali (p.iva) è unicamente valida la garanzia di mesi 12.



Gullansky Lab®
made in Italy
www.gullanskylab.com

*pickup per violino
Violino Supernatural*